


ERNST. Katalysatoren. Montageanleitung

SMART-Katalysator + Schalldämpfer




Ziehen Sie Mutter 2 per Hand fest

1



Ziehen Sie Schraube 3 mit einer Unterlegscheibe per Hand fest



Ziehen Sie Schraube 4 mit einer Unterlegscheibe per Hand fest

2



Ziehen Sie Schraube 1 mit einem Schraubenschlüssel halb fest



Ziehen Sie Mutter 1 mit einem Schraubenschlüssel halb fest

3



Schraube und Mutter sollten sich noch drehen lassen



Schraube und Mutter sollten sich noch drehen



Schraube 3 mit einem Schraubenschlüssel komplett festziehen




Auch Schraube 4 komplett festziehen

4



Schraube 2 komplett festziehen



Mutter 2 komplett festziehen

5

Diese Montageanleitung dient der Information. Darüber hinaus sind die Reperaturleitfäden und Anweisungen des Fahrzeugherstellers zwingend zu beachten!

- Schall reduzieren
- Abgase reinigen
- Montieren und reparieren

ERNST-Apparatebau GmbH
Wandhofener Str. 2 · D-58099 Hagen
Postfach 60 01 52 · D-58137 Hagen

Tel. +49 (0) 2331/3600-0
Fax +49 (0) 2331/3600-10

info@ernst-hagen.de
www.ernst-hagen.de

